

Ministère de l'Enseignement Supérieur et de la Recherche Scientifique

Direction des Réseaux et du développement numérique

Dépôt de dossier habilitation universitaire

Dépôt du dossier :

Fonctionnalité	Habilitation universitaire
Fonction	Dépôt du dossier HU
Module	GESTION DES RESSOURCES HUMAINES/ Habilitation universitaire
Rôles	Habilitation universitaire
Portée des données	• Par groupe : affectation du rôle au groupe.
Pré requis	• être de grade maître de conférences classe B ou maître de recherche classe B

Sur l'URL

<https://progres.mesrs.dz/webgrh/login.xhtml>

veuillez vous identifier utilisant votre compte, l'interface principale de **gestion des ressources humaines** s'affiche.

Cliquer sur la fonctionnalité **Habilitation universitaire** pour accéder à l'onglet **Dépôt du dossier(HU)** figure (1).

La figure (2) présente l'onglet principal du dépôt de dossier d'habilitation universitaire.



Figure -(1)- Accès a la fonction Dépôt de dossier (HU)

GRH - Gestion des ressources hum... x +

Non sécurisé | 192.168.40.94:8999/webgrh/pages/habilitationUniversitaire/depotDossie... ☆

PROGRES
GESTION DES RESSOURCES HUMAINES
Tasdawit Lmulud At mEmmer /Université Mouloud Mammeri – Tizi Ouzou /X.O

FR العربية

BOUJADI Omar

ACCUEIL
HABILITATION UNIVERSITAIRE
Dépôt du dossier (HU)
Grille d'évaluation (HU)

Dépot de candidature

Recevabilité du dossier

Informations candidat

Dossier administratif

Compte rendu des activités pédagogiques et scientifiques

Les enseignements

La pédagogie :
Activités Pédagogiques

C-Activités de recherche :
Production Scientifique

Conditions de recevabilité des dossiers : le candidat à l'habilitation universitaire doit remplir les conditions suivantes

- avoir le grade de **maître de conférences classe "B"** ou **maître de recherche classe "B"** ;
- être en position d'activité effective depuis **tois (03) années au minimum, consécutives ou séquentielles**, dans un ou plusieurs établissements universitaire ou de recherche;
- être titulaire, depuis au **moins une (01) année, d'un diplôme de doctorat ou d'un titre étranger reconnu équivalent** ;
- déposer un dossier de candidature à l'habilitation universitaire dans la filière du diplôme de doctorat ;
- être auteur principal d'une **(01) publication hors thèse au minimum**, soumise et publiée après la soutenance de doctorat ;

Arrêté n° 804 du 14 juillet 2021 Fixant les modalités d'application des dispositions relatives à l'obtention de l'habilitation universitaire

Figure -(2)- onglet GRH HU

1. Recevabilité du dossier :

☰ Dépot de candidature

Recevabilité du dossier	
Informations candidat	<p>Conditions de recevabilité des dossiers : le candidat à l'habilitation universitaire doit remplir les conditions suivantes</p> <ul style="list-style-type: none">• avoir le grade de maître de conférences classe "B" ou maître de recherche classe "B" ;• être en position d'activité effective depuis trois (03) années au minimum, consécutives ou séquentielles, dans un ou plusieurs établissements universitaire ou de recherche;• être titulaire, depuis au moins une (01) année, d'un diplôme de doctorat ou d'un titre étranger reconnu équivalent ;• déposer un dossier de candidature à l'habilitation universitaire dans la filière du diplôme de doctorat ;• être auteur principal d'une (01) publication hors thèse au minimum, soumise et publiée après la soutenance de doctorat ; <p>Arrêté n° 804 du 14 juillet 2021 Fixant les modalités d'application des dispositions relatives à l'obtention de l'habilitation universitaire</p> <p>دليل إجراءات الترشح وكيفية الحصول على التأهيل الجامعي</p>
Dossier administratif	
Compte rendu des activités pédagogiques et scientifiques	
Les enseignements	
La pédagogie : Activités Pédagogiques	
C-Activités de recherche : Production Scientifique	
C-Activités de recherche : Activité Scientifique	
C-Activités de recherche : Brevet	

Figure -(3)- Recevabilité du dossier

Cet onglet présente la liste des critères minimaux de recevabilité du dossier, ainsi que le lien de téléchargement de l'**arrêté** fixant les modalités d'application des dispositions relatives à l'obtention de l'habilitation universitaire et le lien de téléchargement du guide de dépôt de dossier d'une habilitation universitaire.

2. Informations candidat :

☰ Dépot de candidature

Recevabilité du dossier	
Informations candidat	
Dossier administratif	
Compte rendu des activités pédagogiques et scientifiques	
Les enseignements	
La pédagogie : Activités Pédagogiques	
C-Activités de recherche : Production Scientifique	
C-Activités de recherche : Activité Scientifique	
C-Activités de recherche : Brevet	

Informations Session	
Numero de la session	Une
Date début de dépôt des dossiers	10/10/2021
Date fin de dépôt des dossiers	10/11/2021

Informations personnels	
Nom et Prénom	BOUDJADI Omar
Numéro Téléphone	(0546) 46-45-64
Email	m.laggoune@mesrs.dz

Diplôme	
Titre du diplôme d'accès au grade de Maître de conférence classe B ou Maître de recherche de classe B	Attestation d'équivalence du doctorat
Date D'obtention	02/06/2018
Domaine	Sciences et Technologies
Filière	génie civil
Spécialité	matériaux en génie civil
Spécialité (Autre)	

Grade	
Grade	Maître de conférence classe B ou Maître de recherche de classe B
Date d'installation dans le grade	05/03/2018
Date de premier recrutement	13/10/2015

Enregistrer

Figure -(4)- informations candidat

Pour déposer une habilitation universitaire, il faut commencer par remplir ses informations personnelles.

En haut il y a la partie des informations sur la session, qui sont préalablement introduites (**numéro**, **date début** et **date de fin** de la session).

Puis il faut introduire le reste des informations : **le numéro de téléphone**, **l'email**, **titre du diplôme d'accès au grade Maître de conférences classe B ou maître de recherche classe B**, **date d'obtention**, **domaine**, **filière**, **spécialité**, **date d'installation dans le grade** et **la date du premier recrutement**.

Cliquer sur enregistrer permet de sauvegarder les informations introduites, mais la modification reste toujours possible on accédant a cet onglet.

3. Dossier de candidature :

☰ Dépot de candidature

Recevabilité du dossier

Informations candidat

Dossier administratif

Compte rendu des activités pédagogiques et scientifiques

Les enseignements

La pédagogie : Activités Pédagogiques

C-Activités de recherche : Production Scientifique

C-Activités de recherche : Activité Scientifique

C-Activités de recherche : Brevet

Dossier administratif

Copie de la décision de titularisation dans le grade de maître de conférences classe B ou maître de recherche classe B +

#	TITRE	DATE D'OBTENTION	VISUALISER	#
1	décision de titularisation	18/03/2016	Visualiser	

Attestation de fonction récente **Préciser sur l'attestation de fonction la date de premier recrutement et la date de promotion au grade de MCB ou MRB** +

#	TITRE	DATE D'OBTENTION	VISUALISER	#
1	Attestation de fonction	01/10/2021	Visualiser	

Copie des diplômes universitaire obtenus +

#	TITRE	DATE D'OBTENTION	VISUALISER	#
1	Diplôme de doctorat	06/10/2021	Visualiser	

Copie de la thèse de Doctorat +

#	TITRE	DATE D'OBTENTION	VISUALISER	#
1	copie de la thèse de doctorat	06/10/2021	Visualiser	

Figure -(5)- dossier administratif

Après avoir renseigné les informations personnelles de l'enseignant, il faut par la suite joindre son dossier, sur cet onglet (figure 5) on trouve la liste de pièces constituant le dossier administratif.

Notez la remarque en rouge disant qu'il faut : **préciser sur l'attestation de fonction la date du premier recrutement et la date de promotion au grade de maître de conférences classe B ou maître recherche classe B.**

Procédez par la suite à joindre les pièces en cliquant sur le bouton **+** plus. La fenêtre d'ajout de la pièce est affichée (figure 6).

Ajouter un document(Copie de la décision de titularisation dans le grade de maître de conférences classe B ou maitre de recherche classe B)


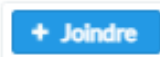


Titre	décision de titularisation	
Date d'obtention	18/03/2016 	
Déposer une pièce justificative	HU_DOSSIER_ADMINISTRATIF_03_11.pdf	
Observation	<input type="text"/>	
		

Figure -(7)- fenêtre de jointure d'une pièce du dossier

Sur la fenêtre d'ajout de la pièce, il faut renseigner **le titre de la pièce, la date d'obtention**, joindre le document en cliquant sur le bouton **+ joindre**, ajouter **une observation** si nécessaire puis cliquer sur **enregistrer** pour valider l'ajout de la pièce constitutive.

Répétez l'opération pour joindre toute les pièces constituant le dossier administratif.

Le bouton visualiser permet le téléchargement du document pour la vérification et le bouton en rouge permet la suppression d'une ligne introduite.

4. Synthèse des activités pédagogiques et scientifiques :

☰ Dépot de candidature

Recevabilité du dossier	<p>Compte rendu des activités pédagogiques et scientifiques depuis l'obtention du diplôme de doctorat (visé par le chef de département si non doyen de la faculté ou directeur d'institut)</p> <p>Synthèse de cinq (5) à dix (10) pages sur l'ensemble des travaux pédagogiques et scientifiques, rédigé en langue nationale et dans l'une des deux (02) langues , française ou anglaise</p> <table border="1"><thead><tr><th>#</th><th>TITRE</th><th>DATE D'OBTENTION</th><th>OBSERVATION</th><th>VISUALISER</th><th>#</th></tr></thead><tbody><tr><td>#</td><td></td><td></td><td></td><td></td><td></td></tr></tbody></table>	#	TITRE	DATE D'OBTENTION	OBSERVATION	VISUALISER	#	#					
#		TITRE	DATE D'OBTENTION	OBSERVATION	VISUALISER	#							
#													
Informations candidat													
Dossier administratif													
Compte rendu des activités pédagogiques et scientifiques													
Les enseignements													
La pédagogie : Activités Pédagogiques													
C-Activités de recherche : Production Scientifique													
C-Activités de recherche : Activité Scientifique													
C-Activités de recherche : Brevet													

Figure -(8)- Compte rendu des activités pédagogiques et scientifiques

Cliquer sur le bouton plus + pour ajouter le compte rendu des activités pédagogiques et scientifiques (figure 8), notez la remarque que le compte rendu doit être visé par le chef de département. Lorsque la fenêtre d'ajout est affichée (figure 9), veuillez renseigner les informations adéquates de la même façon que l'étape précédente. Après avoir ajouté le compte rendu, il est possible de cliquer sur le bouton **visualiser** pour le consulter (figure 10).

Ajouter un document(Synthèse de cinq (5) à dix (10) pages sur l'ensemble des travaux pédagogiques et scientifiques, rédigé en langue nationale et dans l'une des deux (02) langues , française ou anglaise)

Titre	travaux pédagogiques et scientifiques
Date d'obtention	12/10/2021
Déposer une pièce justificative	HU_DOSSIER_ADMINISTRATIF_03_11.pdf + Joindre
Observation	
Enregistrer Annuler	

Figure -(9)- fenêtre d'ajout Compte rendu des activités pédagogiques et scientifiques

Recevabilité du dossier

Informations candidat

Dossier administratif

Compte rendu des activités pédagogiques et scientifiques

Les enseignements

La pédagogie : Activités Pédagogiques

C-Activités de recherche : Production Scientifique

C-Activités de recherche : Activité Scientifique

C-Activités de recherche : Brevet

Compte rendu des activités pédagogiques et scientifiques depuis l'obtention du diplôme de doctorat (visé par le chef de département si non doyen de la faculté ou directeur d'institut)

Synthèse de cinq (5) à dix (10) pages sur l'ensemble des travaux pédagogiques et scientifiques, rédigé en langue nationale et dans l'une des deux (02) langues , française ou anglaise

#	TITRE	DATE D'OBTENTION	OBSERVATION	VISUALISER	#
1	travaux pédagogiques et scientifiques	12/10/2021		Visualiser	

Figure -(10)- compte rendu des activités pédagogiques et scientifiques après jointure

5. Les enseignements :

☰ Dépôt de candidature

Recevabilité du dossier

Informations candidat

Dossier administratif

Compte rendu des activités pédagogiques et scientifiques

Les enseignements

La pédagogie : Activités Pédagogiques

C-Activités de recherche : Production Scientifique

C-Activités de recherche : Activité Scientifique

C-Activités de recherche : Brevet

A-1 les enseignements
Après l'obtention du diplôme de doctorat

Enseignement de cours +

#	MODULE OU MATIÈRE ENSEIGNÉS	MODULE OU MATIÈRE ENSEIGNÉS (ARABE)	ANNÉE UNIVERSITAIRE		#
1	Dynamique des structures 1	Dynamique des structures 1	2018-2019	voir le détail 🔍	🗑️ ✎
2	Mécanique rationnelle	الميكانيكا العقلانية	2017-2018	voir le détail 🔍	🗑️ ✎
3	Ondes et vibrations	الأمواج والاهتزازات	2020-2021	voir le détail 🔍	🗑️ ✎

1-3 of 3 records 1 5

Enseignement de travaux dirigés +

#	MODULE OU MATIÈRE ENSEIGNÉS	MODULE OU MATIÈRE ENSEIGNÉS (ARABE)	ANNÉE UNIVERSITAIRE		#
1	Dynamique des structures 1	ديناميك الهياكل 1	2019-2020	voir le détail 🔍	🗑️ ✎
2	Dessin technique	رسم تقني	2018-2019	voir le détail 🔍	🗑️ ✎

1-2 of 2 records 1 5

Encadrement de travaux pratiques +

#	MODULE OU MATIÈRE ENSEIGNÉS	MODULE OU MATIÈRE ENSEIGNÉS (ARABE)	ANNÉE UNIVERSITAIRE		#
1	TP Ondes et vibrations	موجات والاهتزازات TP	2020-2021	voir le détail 🔍	🗑️ ✎

1-1 of 1 records 1 5

Cours en ligne validés par les organes scientifiques +

#	MODULE OU MATIÈRE ENSEIGNÉS	MODULE OU MATIÈRE ENSEIGNÉS (ARABE)	ANNÉE UNIVERSITAIRE		#
1	Hydraulique générale	الهيدروليكية العامة	2020-2021	voir le détail 🔍	🗑️ ✎
2	Méthodes expérimentales	مéthodes expérimentales	2020-2021	voir le détail 🔍	🗑️ ✎

1-2 of 2 records 1 5

Figure -(11)- les enseignements

Sur cet onglet (figure 11), l'enseignant peut introduire la liste des enseignements après l'obtention du diplôme de doctorat en qualité de cours, travaux dirigés, travaux pratiques et cours en ligne validés par les organes scientifiques.

Pour ajouter une ligne cliquer sur le bouton plus +, la fenêtre d'ajout est affichée (figure 12)

Ajouter une activité pédagogique - Enseignement de cours -

Etablissement	Université des Sciences et de la Technologie Houari Boumediène Alger
Cycle	Master
Module ou matière enseignés	Dynamique des structures 1
Module ou matière enseignés (Arabe)	Dynamique des structures 1
Période	Un Semestre
Année d'enseignement	2017-2018

Figure -(12)- ajout d'une ligne d'enseignement

Sur la fenêtre d'ajout, il faut mentionner l'établissement d'enseignement, le cycle, l'intitulé de la matière enseignée, la période et l'année et cliquer sur enregistrer.

La **suppression** et la **modification** reste possible avec les boutons associés (figure 13).

Le bouton **voir le détail** permet d'afficher un résumé des informations introduites (figure 13).

Recevabilité du dossier

Informations candidat

Dossier administratif

Compte rendu des activités pédagogiques et scientifiques

Les enseignements

La pédagogie : Activités Pédagogiques

C-Activités de recherche : Production Scientifique

C-Activités de recherche : Activité Scientifique

C-Activités de recherche : Brevet

A-1 les enseignements
Après l'obtention du diplôme de doctorat

Enseignement de cours +

#	MODULE OU MATIÈRE ENSEIGNÉS	MODULE OU MATIÈRE ENSEIGNÉS (ARABE)	ANNÉE UNIVERSITAIRE		#
1	Dynamique des structures 1	Dynamique des structures 1	2018-2019	voir le détail	
Détails					
Etablissement		Tasdawit Lmulud At mEmmer /Université Mouloud Mammeri - Tizi Ouzou /X.⊙A.⊙X C⊙I⊙A.⊙XCA⊙E⊙			
Module ou matière enseignés		Hydraulique générale			
Période		Toute l'année			
Cycle		Master			
2	Mécanique rationnelle	الميكانيكا العقلية	2017-2018	voir le détail	
3	Ondes et vibrations	الأمواج والاهتزازات	2020-2021	voir le détail	

1-3 of 3 records 1 5

Enseignement de travaux dirigés +

#	MODULE OU MATIÈRE ENSEIGNÉS	MODULE OU MATIÈRE ENSEIGNÉS (ARABE)	ANNÉE UNIVERSITAIRE		#
1	Dynamique des structures 1	ديناميك الهياكل 1	2019-2020	voir le détail	
2	Dessin technique	رسم تقني	2018-2019	voir le détail	

Figure -(13)- liste des enseignements

6. La pédagogie : Activités pédagogiques :

☰ Dépot de candidature

Recevabilité du dossier	<h4>A-2 Activités pédagogiques</h4> <p>- Polycopié de cours validé par les instances scientifiques et mis en ligne +</p> <table border="1"> <thead> <tr> <th>#</th> <th>TITRE</th> <th>ANNÉE</th> <th>#</th> <th></th> </tr> </thead> <tbody> <tr> <td>1</td> <td>Polycopié N° 2: Rhéologie des Matériaux</td> <td>2019</td> <td></td> <td>Consulter le détail ⓘ</td> </tr> <tr> <td>2</td> <td>Polycopié N° 1: Matériaux Recyclés</td> <td>2020</td> <td></td> <td>Consulter le détail ⓘ</td> </tr> </tbody> </table> <p>Ouvrage(s) pédagogique(s) édité(s) +</p> <table border="1"> <thead> <tr> <th>#</th> <th>TITRE</th> <th>ANNÉE</th> <th>#</th> <th></th> </tr> </thead> <tbody> <tr> <td>1</td> <td>Optimization of Design for Better Structural Capacity</td> <td>2019</td> <td></td> <td>Consulter le détail ⓘ</td> </tr> <tr> <td>2</td> <td>La Théorie d'Elasticité Fondamentale ISBN: 978-9947-38-331-5</td> <td>2019</td> <td></td> <td>Consulter le détail ⓘ</td> </tr> </tbody> </table> <p>Tutorat attesté par le chef de département +</p> <table border="1"> <thead> <tr> <th>#</th> <th>TITRE</th> <th>ANNÉE</th> <th>#</th> <th></th> </tr> </thead> <tbody> <tr> <td>#</td> <td></td> <td></td> <td></td> <td></td> </tr> </tbody> </table> <p>Suivi des étudiants stagiaires en entreprise +</p> <table border="1"> <thead> <tr> <th>#</th> <th>TITRE</th> <th>ANNÉE</th> <th>#</th> <th></th> </tr> </thead> <tbody> <tr> <td>1</td> <td></td> <td>2017</td> <td></td> <td>Consulter le détail ⓘ</td> </tr> </tbody> </table> <p>Participation à la relation Université-Entreprise attestée par le chef de département +</p> <table border="1"> <thead> <tr> <th>#</th> <th>TITRE</th> <th>ANNÉE</th> <th>#</th> <th></th> </tr> </thead> <tbody> <tr> <td>#</td> <td></td> <td></td> <td></td> <td></td> </tr> </tbody> </table> <p>Participation à l'animation pédagogique, sous forme de séminaire, atelier, responsabilité pédagogique, présidence CP, ... attestée par le chef de département +</p> <table border="1"> <thead> <tr> <th>#</th> <th>TITRE</th> <th>ANNÉE</th> <th>#</th> <th></th> </tr> </thead> <tbody> <tr> <td>#</td> <td></td> <td></td> <td></td> <td></td> </tr> </tbody> </table> <h4>B-Encadrement</h4> <p>Encadrement de mémoires de licence (y compris mémoires de ENS), ingéniorat ou équivalent, Master, PGS, Magister +</p> <table border="1"> <thead> <tr> <th>#</th> <th>NOM ÉTUDIANT</th> <th>PRÉNOM ÉTUDIANT</th> <th>DATE DE SOUTENANCE</th> <th>#</th> <th></th> </tr> </thead> <tbody> <tr> <td>1</td> <td>BOUTALEB</td> <td>Abdessamed</td> <td>06/10/2021</td> <td></td> <td>Consulter le détail ⓘ</td> </tr> <tr> <td>2</td> <td>MESTOURI</td> <td>Mahfoudh</td> <td>06/10/2019</td> <td></td> <td>Consulter le détail ⓘ</td> </tr> </tbody> </table>	#	TITRE	ANNÉE	#		1	Polycopié N° 2: Rhéologie des Matériaux	2019		Consulter le détail ⓘ	2	Polycopié N° 1: Matériaux Recyclés	2020		Consulter le détail ⓘ	#	TITRE	ANNÉE	#		1	Optimization of Design for Better Structural Capacity	2019		Consulter le détail ⓘ	2	La Théorie d'Elasticité Fondamentale ISBN: 978-9947-38-331-5	2019		Consulter le détail ⓘ	#	TITRE	ANNÉE	#		#					#	TITRE	ANNÉE	#		1		2017		Consulter le détail ⓘ	#	TITRE	ANNÉE	#		#					#	TITRE	ANNÉE	#		#					#	NOM ÉTUDIANT	PRÉNOM ÉTUDIANT	DATE DE SOUTENANCE	#		1	BOUTALEB	Abdessamed	06/10/2021		Consulter le détail ⓘ	2	MESTOURI	Mahfoudh	06/10/2019		Consulter le détail ⓘ
#		TITRE	ANNÉE	#																																																																																					
1		Polycopié N° 2: Rhéologie des Matériaux	2019		Consulter le détail ⓘ																																																																																				
2		Polycopié N° 1: Matériaux Recyclés	2020		Consulter le détail ⓘ																																																																																				
#		TITRE	ANNÉE	#																																																																																					
1		Optimization of Design for Better Structural Capacity	2019		Consulter le détail ⓘ																																																																																				
2		La Théorie d'Elasticité Fondamentale ISBN: 978-9947-38-331-5	2019		Consulter le détail ⓘ																																																																																				
#		TITRE	ANNÉE	#																																																																																					
#																																																																																									
#	TITRE	ANNÉE	#																																																																																						
1		2017		Consulter le détail ⓘ																																																																																					
#	TITRE	ANNÉE	#																																																																																						
#																																																																																									
#	TITRE	ANNÉE	#																																																																																						
#																																																																																									
#	NOM ÉTUDIANT	PRÉNOM ÉTUDIANT	DATE DE SOUTENANCE	#																																																																																					
1	BOUTALEB	Abdessamed	06/10/2021		Consulter le détail ⓘ																																																																																				
2	MESTOURI	Mahfoudh	06/10/2019		Consulter le détail ⓘ																																																																																				
Informations candidat																																																																																									
Dossier administratif																																																																																									
Compte rendu des activités pédagogiques et scientifiques																																																																																									
Les enseignements																																																																																									
La pédagogie : Activités Pédagogiques																																																																																									
C-Activités de recherche : Production Scientifique																																																																																									
C-Activités de recherche : Activité Scientifique																																																																																									
C-Activités de recherche : Brevet																																																																																									

Figure -(14)- la pédagogie : Activités pédagogiques

Sur cet onglet (figure 14), l'enseignant peut introduire la liste de toutes ses activités pédagogiques ***Polycopié, Ouvrages édités, Tutorat attesté par le chef de département, Suivi des étudiants stagiaires en entreprise, Participation à la relation Université-, Participation à l'animation pédagogique, séminaire, atelier..., Encadrement de mémoires.***

Cliquez sur le bouton plus +, la fenêtre d'ajout est affichée (figure 15), il faut introduire ***le titre***, la, ***l'année***, ***le nombre de page*** et joindre le document utilisant le bouton ***joindre***, puis cliquer sur ***enregistrer*** pour valider l'opération d'ajout.

Ajouter une production pédagogique -- Polycopié de cours validé par les instances scientifiques et mis en ligne-

Titre	<input type="text" value="Polycopié N° 2: Rhéologie des Matériaux"/>
Année	<input type="text" value="2019"/>
Nombre de page	<input type="text" value="200"/>
Niveau d'enseignement	<input type="text" value="Master"/>
<input type="button" value="Enregistrer"/> <input type="button" value="Annuler"/>	

Figure -(15)- Ajout une activité pédagogique

Le bouton en rouge permet la suppression d'une activité introduite.

Le bouton ***voir le détail*** permet d'afficher un résumé des informations introduites (figure 16).


#	TITRE	ANNÉE	#	
1	Polycopié N° 2: Rhéologie des Matériaux	2019		Consulter le détail
Détail				
Titre		Polycopié N° 2: Rhéologie des Matériaux		
Maison d'édition				
Année de publication		2019		
Nombre de page		103		

Figure -(16)- détails d'une activité pédagogique

Ajouter un encadrement:- Encadrement de mémoires de licence (y compris mémoires de ENS), ingéniorat ou équivalent, Master, PGS, Magister-

x

Etablissement	Centre Universitaire Elchahid Si Elhouas de Barika
Cycle	Master
Nom étudiant	BOUTALEB
Prénom étudiant	Abdessamed
Titre thèse	Etude en APD du dédoublement de la RN 01 dans la Wilaya de Djelfa sur 10 Km
Date de soutenance	15/04/2021
<input type="button" value="Enregistrer"/> <input type="button" value="Annuler"/>	

Figure -(17)- ajout d'un encadrement

7. Activités de recherche : Production scientifique:

☰ Dépot de candidature

Recevabilité du dossier

Informations candidat

Dossier administratif

Compte rendu des activités pédagogiques et scientifiques

Les enseignements

La pédagogie : Activités Pédagogiques

C-Activités de recherche : Production Scientifique

C-Activités de recherche : Activité Scientifique

C-Activités de recherche : Brevet

Télécharger les documents de référence (Revue scientifique)

C-1 Activités de recherche : Production Scientifique
Renseigner les productions de recherche conformément au rapport sur les travaux de recherche réalisés après obtention de la thèse de Doctorat

Publications +

#	TITRE REVUE/MANIFESTATION/LIEU	VISUALISER	#	
1	Advances in Concrete Construction			Consulter le détail ⓘ
2	Informatica			Consulter le détail ⓘ

Communications internationales +

#	TITRE REVUE/MANIFESTATION/LIEU	VISUALISER	#	
1	International Congres on Materials & Structural Stability CMSS			Consulter le détail ⓘ
2	1st International conference on Intelligent Building for the service of Sustainable Development BATIDEV2013			Consulter le détail ⓘ
3	1 st International conference on Écomatériels of construction : A pillar to green growth in Africa			Consulter le détail ⓘ

Communications internationales (communication pour les colloques et communications dont les proceedings sont indexés vos ou scopus)

+

Figure -(18)- Activités de recherche : Production Scientifique

Sur cet onglet (figure 18), l'enseignant peut introduire la liste des publications et des communications au niveau national et international.

Cliquer sur le bouton + plus pour ajouter une production scientifique (fenêtre 19).

Pour ajouter une publication, il faut introduire le titre, la catégorie, date de soumission et date de publication, l'ISSN, l'E-ISSN, l'intitulé, la position de l'auteur, l'URL, et la pièce justificative, puis cliquer sur enregistrer (figure 19).

De la même manière pour ajouter une communication, il faut introduire le titre, l'intitulé, la position de l'auteur, l'année de publication, l'URL, et la pièce justificative, puis cliquer sur enregistrer (figure 20).

Le bouton **voir le détail** permet d'afficher un résumé des informations introduites.

Le bouton **visualiser** permet la consultation des informations introduites.

Ajouter une production scientifique - Publications-

✕

Titre	Advances in Concrete Construction		
Catégorie	A	Journal	Web of Science
Date de soumission	04/10/2021	Date de publication	14/10/2021
ISSN	2222-2222	E-ISSN	8888-8888
Intitulé(Conférence, Revue, Mainifestation,...)	Advences in Concrete Construction		
Position de l'auteur	3	Année de publication	2015
Adresse URL			
Déposer une pièce justificative	HU_DOSSIER_ADMINISTRATIF_03_11.pdf		+ Joindre
Enregistrer		Annuler	

Figure -(19)- Ajout d'une publication

Ajouter une production scientifique - Communications internationales-

✕

Titre	Titre (Revue/mainifestation/lieu)		
Intitulé(Conférence, Revue, Mainifestation,...)	International Congres on Materials & Structural Stability CMSS		
Position de l'auteur	2	Année de publication	2017
Adresse URL	www.fsr.ac.ma/cmss/		
Déposer une pièce justificative	HU_DOSSIER_ADMINISTRATIF_03_11.pdf		+ Joindre
Enregistrer		Annuler	

Figure -(20)- Ajout d'une communication

8. Activités de recherche : activité scientifique:

Recevabilité du dossier

Informations candidat

Dossier administratif

Compte rendu des activités pédagogiques et scientifiques

Les enseignements

La pédagogie : Activités Pédagogiques

C-Activités de recherche : Production Scientifique

C-Activités de recherche : Activité Scientifique

C-Activités de recherche : Brevet

C-2 Activités de recherche : Activité Scientifique

Renseigner les activités de recherche conformément au rapport sur les travaux de recherche réalisés après obtention de la thèse de Doctorat

Co-encadrement de doctorat +

#	DATE/ANNÉE	VISUALISER	#
1	01/10/2021	Visualiser	

Ouvrage(s) scientifique(s) édité(s) dans la spécialité +

#	DATE/ANNÉE	VISUALISER	#
1	2021	Visualiser	

Participation à la formation doctorale, sous forme de séminaire ou autre, attestée par le responsable de la formation doctorale et le Vice doyen de la PG +

#	DATE/ANNÉE	VISUALISER	#
1	06/10/2021	Visualiser	

Participation à l'Organisation de manifestation scientifique +

#	DATE/ANNÉE	VISUALISER	#
#			

Projets de coopération internationale +

#	DATE/ANNÉE	VISUALISER	#
#			

Participation à l'activité scientifique (expertise, ...) +

#	DATE/ANNÉE	VISUALISER	#
#			

Participation aux activités de recherche (PRFU, PNR ...) +

#	DATE/ANNÉE	VISUALISER	#
#			

Figure -(21)- Activités de recherche : Activité Scientifique

Sur cet onglet (figure 21), l'enseignant peut introduire la liste des activités scientifiques

Cliquer sur le bouton + plus pour ajouter une activité scientifique, cela dépend de la nature de l'activité, pour ajouter un Co-encadrement, il faut mentionner l'établissement, nom et prénom de l'étudiant, spécialité, date et joindre la pièce justificative (figure 22), de la même façon procéder pour ajouter un ouvrage scientifique édité dans la spécialité, participation à la formation doctorale, participation à l'organisation de manifestation scientifique, projet de coopération internationale ...etc.

Ajouter une activité scientifique : Co-encadrement de doctorat

✕

Etablissement	Centre Universitaire d'El Bayadh
Nom et prénom de l'étudiant (e)	Iaggoune mohamed
Spécialité	genie civil
Date	14/10/2021
Déposer une pièce justificative	HU_DOSSIER_ADMINISTRATIF_03_11.pdf
<input type="button" value="+ Joindre"/>	
<input type="button" value="Enregistrer"/>	
<input type="button" value="Annuler"/>	

Figure -(22)- Ajout d'un Co-encadrement de doctorat

Ajouter une activité scientifique : Ouvrage(s) scientifique(s) édité(s) dans la spécialité

✕

Titre (thèse, projet, ouvrage)	
Maison d'édition	
Nombre de pages	
Année	Veuillez selectionner l'année
Déposer une pièce justificative	
<input type="button" value="+ Joindre"/>	
<input type="button" value="Enregistrer"/>	
<input type="button" value="Annuler"/>	

Figure -(23)- Ajout d'un ouvrage scientifique

Ajouter une activité scientifique : Participation à la formation doctorale, sous forme de séminaire ou autre, attestée par le responsable de la formation doctorale et le Vice doyen de la PG

✕

Etablissement	Veuillez selectionner l'établissement
Qualité	
Date	
Déposer une pièce justificative	
<input type="button" value="+ Joindre"/>	
<input type="button" value="Enregistrer"/>	
<input type="button" value="Annuler"/>	

Figure -(24)- Ajout d'une participation a la formation doctorale

Ajouter une activité scientifique : Participation à l'Organisation de manifestation scientifique

✕





Qualité	<input type="text"/>
Date	<input type="text"/> 
Type de projet (Activité, manifestation scientifique)	<input type="text"/>
Lieu	<input type="text"/>
Déposer une pièce justificative	<input type="text"/> 
	

Figure -(25)- Ajout d'une participation a l'organisation de manifestation scientifique

Ajouter une activité scientifique : Projets de coopération internationale

✕

Titre (thèse, projet, ouvrage)	<input type="text"/>
Qualité	<input type="text"/>
partenaire international	<input type="text"/>
Type de projet (Activité, manifestation scientifique)	<input type="text"/>
Pays	<input type="text" value="Veuillez selectionner le pays"/>
Année	<input type="text" value="Veuillez selectionner l'année"/>
Déposer une pièce justificative	<input type="text"/> 
	

Figure -(26)- Ajout d'un projet de coopération internationale

9. Activités de recherche : Brevet:

☰ Dépôt de candidature

Recevabilité du dossier	C-3 Activités de recherche : Brevet Brevet PCT OMPI (organisation mondiale de la propriété intellectuelle) + <table border="1"> <thead> <tr> <th>#</th> <th>TITRE DE L'INVENTION</th> <th>DATE DE PÉPÔT</th> <th>VISUALISER</th> <th></th> <th>#</th> </tr> </thead> <tbody> <tr> <td>1</td> <td>Brevet 001</td> <td>05/03/2019</td> <td>Visualiser</td> <td>Consulter le détail</td> <td></td> </tr> </tbody> </table> Brevet INAPI (Institut national algérien de la propriété industrielle) + <table border="1"> <thead> <tr> <th>#</th> <th>TITRE DE L'INVENTION</th> <th>DATE DE PÉPÔT</th> <th>VISUALISER</th> <th></th> <th>#</th> </tr> </thead> <tbody> <tr> <td>1</td> <td>Brevet 002</td> <td>01/12/2017</td> <td>Visualiser</td> <td>Consulter le détail</td> <td></td> </tr> <tr> <td>2</td> <td>Brevet 003</td> <td>06/10/2021</td> <td>Visualiser</td> <td>Consulter le détail</td> <td></td> </tr> </tbody> </table>	#	TITRE DE L'INVENTION	DATE DE PÉPÔT	VISUALISER		#	1	Brevet 001	05/03/2019	Visualiser	Consulter le détail		#	TITRE DE L'INVENTION	DATE DE PÉPÔT	VISUALISER		#	1	Brevet 002	01/12/2017	Visualiser	Consulter le détail		2	Brevet 003	06/10/2021	Visualiser	Consulter le détail	
#		TITRE DE L'INVENTION	DATE DE PÉPÔT	VISUALISER		#																									
1		Brevet 001	05/03/2019	Visualiser	Consulter le détail																										
#		TITRE DE L'INVENTION	DATE DE PÉPÔT	VISUALISER		#																									
1		Brevet 002	01/12/2017	Visualiser	Consulter le détail																										
2		Brevet 003	06/10/2021	Visualiser	Consulter le détail																										
Informations candidat																															
Dossier administratif																															
Compte rendu des activités pédagogiques et scientifiques																															
Les enseignements																															
La pédagogie : Activités Pédagogiques																															
C-Activités de recherche : Production Scientifique																															
C-Activités de recherche : Activité Scientifique																															
C-Activités de recherche : Brevet																															

Figure -(27)- Activités de recherche : brevet

Sur cet onglet (figure 27), l'enseignant peut introduire la liste des brevets

Cliquer sur le bouton + plus pour ajouter un brevet, mentionner par la suite le titre de l'invention, date de dépôt, numéro de dépôt, date d'enregistrement, numéro d'enregistrement, numéro du brevet, l'organisme d'enregistrement, pays d'enregistrement, et joindre la pièce justificative puis enregistrer.

Utiliser les boutons visualiser, consulter le détail, supprimer pour gérer les ligne introduites.

Brevet PCT OMPI (organisation mondiale de la propriété intellectuelle) *

Titre de l'invention	Brevet 002		
Date de dépôt	11/10/2017	Numéro de dépôt	125222
Date d'enregistrement	08/10/2021	Numéro d'enregistrement	15225
Numéro du brevet	12554		
Organisme d'enregistrement	2536		
Pays d'enregistrement	Allemagne		
Déposer une pièce justificative	HU_DOSSIER_ADMINISTRATIF_03_11.pdf		+ Joindre
Enregistrer		Annuler	

Figure -(28)- Ajout d'un brevet